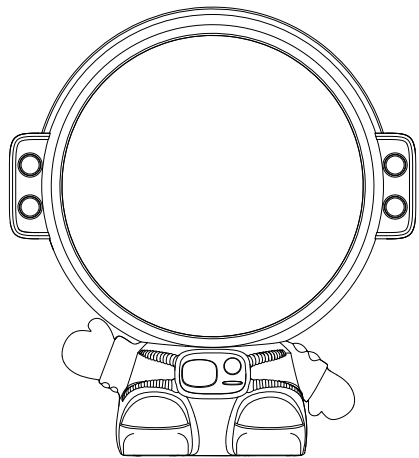


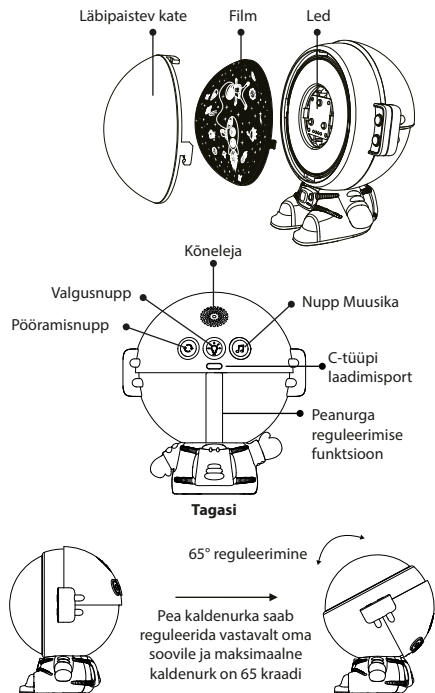
innoGIO

GIÖstar Astronaut

laste projektor



Toote juhend



Toote omadused

1. See toode on värvikas ja kütkestav projektorilamp.
2. See toode võib mängida muusikat, mis aitab luua romantilise atmosfääri.

Tooteinfo

Üksuse nimi: GIÖstar Astronaut – Projektsioonilamp

Toote nr: GIO-175

Materjal: ABS + PC + PVC + Elektroonilised komponendid

Hinnatud Hoovus: 5 V

Hinnatu Ping: 1 A

Hinnatud Võimsus: 4.1 W

Üksuse suurus: 110 x 93 x 121 mm

Patarei Võimsuse: 1200 mAh

Aksessuaar: C-tüüpi USB-kaabel

Kuidas muuta tooterežiimi

Pööramisnupp

Vajutage üks kord	Kui lülitate valguse sisse
Vajutage kaks korda	Projektsiooniekraan pöörleb päripäeva
	Pööramise peatamine

Valgusnupp

1. Vajutage	Külm valge valgus
2. press	Sinine valgus
3. vajutage	Soe kollane valgus
4. press	Kolm värvigradiendi
5. press	Lülitage valgus välja

Valguse intensiivsuse astmeteta muutused: vajutage ja hoidke kaks sekundit all, et muuta valguse intensiivsust astmeteta; Valguse heledus suureneb esialgselt heledusest 100% -ni. Vabastage nupp, vajutage ja hoidke uuesti kaks sekundit all ning valguse intensiivsus väheneb 100% -lt 30% -le. Valgusel on mälu funktsioon (see jätab meelde viimase heledustaseme). Valguse intensiivsuse astmeteta muutused pole kolme värvigradiendi režiimis saadaval.

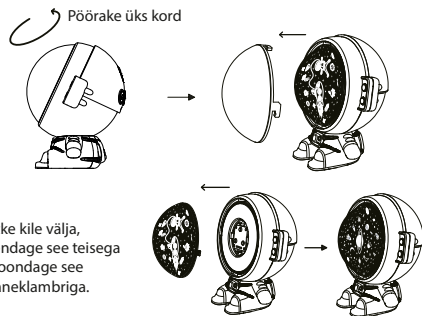
Nupp Muusika

Kui vajutate muusikanuppu, hakkab muusika mängima. Vajutage nuppu üks kord, et lülitada teisele laulule (kokku on 8 laulu); muusika väljalülitamiseks vajutage seda kaks sekundit (muusika esitamiseks ei pea te valgust sisse lülitama).

Kasutusjuhend

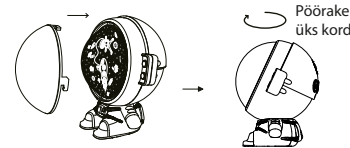
1. Toote toiteallikaks on 5V ---1A laadija. Ärge kasutage toote laadimiseks ega toiteks adapterit, mille võimsus on üle 5 V ---2A. (Toode on varustatud ainult USB-kaabliga ilma adapterita)
2. Enne toote kasutamist laadige toode täielikult. Laadimise ajal vilgub punane tuli. Punane tuli jääb põlema, kui toode on täielikult laetud. Toote täielikuks laadimiseks kulub umbes 2,5 tundi. Laadimisaeg ei tohi ületada 8 tundi, vastasel juhul võib aku kahjustada ja toote eluiga lüheneda.
3. Sõltuvalt valitud töörežiimist saab täielikult laetud toodet kasutada 2-24 tundi.
4. Kuidas toodet kasutada:

• Vajutage ja hoidke läbipaistvat lambikatet all ning keerake seda vastupäeva, et see põhikorpusest lahti võtta.



• Võtke kile välja, asendage see teisele ja joondage see kaanelambriga.

• Sulgege läbipaistev lambikate, joondage see katteklambriga, vajutage ja hoidke läbipaistvat lambikatet ning pöörake selle paigaldamiseks päripäeva.



⚠ Tähelepanu

1. Enne kasutamist kontrollige selle toote pinget ja ühilduvust.
2. Ärge jätke toodet otsese päikesevalguse kätte ja ärge kasutage seda veedudu, niiskuse, mustuse, kõrgete temperatuuride jms tingimustes.
3. Tule- ja plahvatusohtu vältimiseks ei tohi toodet asetada tuleallikasse ega selle lähedusse.
4. Kasutage seda laual kaldega mitte üle 6 kraadi, et vältida selle kukkumist.
5. Alla 6-aastased lapsed ei tohi toodet käsitseda.
6. Läbipaistva kate kokkupanekul tuleb tähelepanu pöörata sellele, kas kate on oma kohale kruvitud, et vältida kinnitamisvigu ja kate kukkumist.
7. Laterna valgusallika peaks asendama tootja või mõni muu esindaja või samasuguse kvalifikatsiooniga isik.
8. Aku tuleb ohutult hävitada. Vananenud akut ei tohiks koos üldiste jäätmetega ära visata ja selle asemel tuleks see asetada spetsiaalsesse aku ringlussevõtu prügikasti.

innoGIO



Valmistatud Hiinas ettevõttele **INNOGIO** sp. z o.o.
tänav Ostródzka 74H, 03-289 Varssavi, Poola
www.innogio.com

f @innoGIO.official

ig @innogio_com